

# RSA Villa I Pitti

Gestione privata

Posti complessivi per il modulo base: 72

QUOTA SOCIALE: 53,50 euro QUOTA SANITARIA: 52,32 euro

TARIFFA PRIVATA: differenziata in base al grado di non autosufficienza da un minimo di 105,82 euro a un massimo di 112,27 euro

Moduli specialistici: cognitivo comportamentale

Indirizzo: Via Santa Barbara, 10 Signa (FI)

Tel. 055 8735752 Fax 055 8735321

E-mail: [rsa.villapitti@sereniorizzonti.it](mailto:rsa.villapitti@sereniorizzonti.it)




Sito internet: [www.sereniorizzonti.it](http://www.sereniorizzonti.it)

Sede amministrativa: Via Vittorio Veneto, 45 Udine





Tel. 0432 506519 Fax 0432 507294

E-mail: [info@sereniorizzonti.it](mailto:info@sereniorizzonti.it) posta certificata: [sereniorizzonti1@legalmail.it](mailto:sereniorizzonti1@legalmail.it)



## REQUISITI LOGISTICO-STRUTTURALI

|  |   |
|--|---|
| <br><b>RESIDENZA</b>            | Struttura centrale disposta su 3 piani con 64 posti letto:<br>34 camere di cui 4 singole e 30 doppie; 4 bagni assistiti ai piani<br>Camere con bagno, tv, connessione wifi, telefono, finestre con vista panoramica<br>Depandance esterna per moduli specialistici con 8 posti letto suddivisi in 2 camere con un bagno assistito per camera, terrazza panoramica sul retro e giardino all'italiana di circa 700 mq       |
| <br><b>PUNTI DI INTERESSE</b> | A 2 km dal centro cittadino di Signa, Citta' della paglia; Distretto sanitario, fermata dell'autobus, stazione ferroviaria, farmacie e poliambulatorio<br>A 12 km da Firenze, 20 km da Empoli, 10 km da Prato e 25 km Pistoia, raggiungibili tramite autostrada, SGC FI-PI-LI o treno   |
| <br><b>SPAZIO ESTERNO</b>     | Struttura immersa nel verde, imponente edificio circondato da vegetazione secolare. La bellezza dello spazio esterno e' maggiormente apprezzata durante la bella stagione quando si possono fare passeggiate all'ombra dei platani, nel giardino all'italiana, pasteggiando nelle terrazze della depandance o nel giardino antistante la sala mensa in occasione dei frequenti eventi organizzati per riunire le famiglie |







## SERVIZI SOCIO-SANITARI

|  |  |
|--|--|
| <br><b>MEDICO SPECIALISTA</b>         | Geriatra presente in struttura per consulenze con costo del servizio incluso nella quota   |
| <br><b>ASSISTENZA INFERMIERISTICA</b> | Garantita nelle 24 ore   |
| <br><b>FISIOTERAPIA</b>               | Dal lunedì' al venerdì' dalle 9.00 alle 17.00 e sabato dalle 9.00 alle 13.00<br>Settimanalmente vengono predisposti programmi di attività di gruppo e individuali svolti nella palestra attrezzata o in camera per la mobilizzazione degli allettati   |
| <br><b>ANIMAZIONE SOCIO-EDUCATIVA</b> | Dal lunedì' al venerdì' dalle 9.00 alle 18.00 e sabato dalle 9.00 alle 13.00 con programmi di attività diversificati: musicoterapia, pet therapy, attività occupazionali svolte dal personale dipendente e in collaborazione con associazioni esterne che ci aiutano ad incontrare ospiti di altre strutture |

## SERVIZI ALBERGHIERI

|   |   |
|---|---|
| <br>RISTORAZIONE INTERNA | Cucina interna alla RSA   |
| <br>LAVANDERIA           | Lavaggio biancheria piana: lavanderia esterna alla RSA<br><br>Lavaggio biancheria personale e indumenti: servizio a carico della persona assistita o, in alternativa, la famiglia puo' provvedere autonomamente |
| SERVIZIO DI PULIZIA   | Pulizia camere e ambienti comuni erogata tramite personale interno  |

## ALTRI SERVIZI

|   |   |
|---|---|
| SERVIZI AMMINISTRATIVI  | Dal lunedì' al venerdì' dalle 9.00 alle 18.00 e sabato dalle 9.00 alle 12.00  |
| DIREZIONE   | Dal lunedì' al venerdì' dalle 9.00 alle 13.00 e dalle 14.00 alle 17.00 e sabato dalle 9.00 alle 12.00   |
| ORARIO VISITE   | Tutti i giorni dalle 10.00 alle 12.00 e dalle 15.00 alle 18.00, per l'accesso in altri orari, e' necessario richiedere il badge alla direzione              |
| <br>PODOLOGO               | Professionista esterno, costo a carico della persona assistita  |
| <br>PSICOLOGO              | Professionista esterno, costo a carico della persona assistita  |
| <br>PARRUCCHIERE         | Una prestazione mensile e' inclusa nella quota, ulteriori prestazioni sono a carico della persona assistita   |
| <br>BARBIERE             | Su richiesta con costo a carico della persona assistita   |
| <br>ESTETISTA            | Su richiesta con costo a carico della persona assistita   |
| <br>ASSISTENZA RELIGIOSA | Culto cattolico. Venerdì' il sacerdote celebra la S. Messa nella cappella interna   |
| NOTE  | Mezzo di trasporto disponibile per commissioni e gite. Su richiesta siamo disponibili ad accompagnare familiari/visitatori dalla struttura al centro citta' |

|                                   |  |
|-----------------------------------|--|
| <b>LA STRUTTURA OFFRE INOLTRE</b> | <ul style="list-style-type: none"> <li>- Attivita' fisica adattata</li> <li>- Centro di socializzazione per autosufficienti</li> <li>- Residenza per Autosufficienti</li> <li>- Servizio di accompagnamento presso visiste mediche specialistiche</li> <li>- Disbrigo pratiche amministrative</li> <li>- Cicli di fisioterapia dedicata</li> </ul> |
|-----------------------------------|--|