

RSA Poppi

Gestione pubblica

Posti complessivi per il modulo base: 58

QUOTA SOCIALE: 48,00 euro QUOTA SANITARIA: 52,32 euro

TARIFFA PRIVATA: 98,77 euro

Moduli specialistici: cognitivo comportamentale, riabilitativo

Indirizzo: Via Cappuccini, 14 Poppi (AR)

Tel. 0575 554618 Fax 0575 550229

E-mail: rsa.poppi@elleuno.it




Sito internet: www.elleuno.it

Sede amministrativa: Viale O. Marchino, 10 Casale Monferrato (AL)





Tel. 0142 452123 Fax 0142 453486

E-mail: elleuno@elleuno.it posta certificata: segreteria@pec.elleuno.org

REQUISITI LOGISTICO-STRUTTURALI

 RESIDENZA	Struttura disposta su 2 piani di cui 1 seminterrato adibito a magazzini e zona lavanderia 32 camere a 2 letti e 15 camere singole Camere con bagno dedicato, in alcuni casi interno alla camera e in altri esterno, antenna tv, impianto condizionamento, letti ortopedici, vista sul giardino. Bar interno alla struttura
 PUNTI DI INTERESSE	Situata di fronte alla Chiesa dei Frati Cappuccini, ad 1,5 km la stazione ferroviaria, fermata dell'autobus, distretto sanitario, banca, piazza del paese con i vari servizi (bar, centro sociale, negozi, tabacchi). La struttura si trova in prossimità del centro storico di Poppi
 SPAZIO ESTERNO	Ampio giardino che circonda la struttura e marciapiedi da utilizzare per il passeggio con le carrozzine. Area verde recintata con un percorso fruibile dalle carrozzine o da chi ha difficoltà nella deambulazione; orto, aiuole con piante aromatiche per la stimolazione sensoriale e ampio gazebo. In tutte le zone verdi panchine, zone d'ombra e lampioni così da poter essere utilizzati anche nelle ore buie della giornata

SERVIZI SOCIO-SANITARI

 MEDICO SPECIALISTA	Geriatra presente in struttura 1 volta a settimana per 6,30 h con costo del servizio incluso nella quota
 ASSISTENZA INFERMIERISTICA	Garantita nelle 24 ore
 FISIOTERAPIA	Dal lunedì al sabato, tutte le mattine e per alcune ore il pomeriggio 2 fisioterapisti, 2 ampie palestre con parallele, scale, lettino per la mobilizzazione, cyclette, bilancia elettronica, carrello psico-motorio per la ginnastica di gruppo, standing-up per la verticalizzazione, deambulatori con ascellari, rollator, bastoni e stampelle. Per quanto riguarda gli interventi personalizzati vengono programmati sulla base degli obiettivi da raggiungere individuati in equipe nel PAI
 ANIMAZIONE SOCIO-EDUCATIVA	Dal lunedì al venerdì tutte le mattine e per alcune ore il pomeriggio 2 educatori. Alcune attività vengono svolte dall'educatore in collaborazione con un socio-volontario. Un piccolo gruppo di soci-volontari cura attività di sviluppo della creatività e attività ludico-ricreative (partite a carte, lettura di riviste, accompagnamento in brevi passeggiate). Convenzioni con alcune associazioni di volontariato del territorio e non (Proloco, Misericordia, Centro giovani, Scout, Auser, Antropozoa per la pet-therapy) e con l'Istituto Comprensivo di Poppi